

PROCEDURE DE CONNEXION A L'INTRANET DU SDIS 05 VIA INTERNET A L'AIDE DES ORDINATEURS PERSONNELS

Avant toute connexion, veuillez respecter la procédure suivante :

1/ Télécharger et installer Mozilla Firefox sur votre ordinateur.

Ce programme est un navigateur web utilisable en lieu et place d'Internet Explorer.

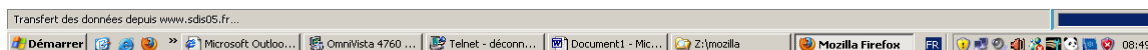
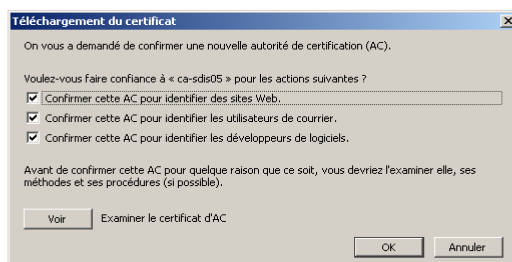

Il est téléchargeable à l'adresse suivante :

<http://www.mozilla-europe.org/fr/firefox/>

2/ Autorisez l'autorité de certification « Service départemental d'Incendie et de Secours des Hautes-Alpes » à installer des certificats dans Firefox :

- Ouvrez Firefox
- Tapez dans la barre d'adresses : <http://www.sdis05.fr/ac.crt>

- Cochez les 3 cases de la fenêtre proposée :



- Revenir sur www.sdis05.fr

3/ Pour accéder à Artémis Web :

- Cliquez sur la case « Intranet » en haut à droite
- Authentifiez-vous grâce à votre matricule/mot de passe Artémis pour accéder à l'Intranet
- Cliquez sur la case « Accès Artémis » en haut à gauche
- A la fin de vos opérations sur Artémis Web, cliquez sur le bouton « Déconnexion » de la barre de menus d'Artémis Web, et sur le bouton « Déconnexion utilisateur » de la page suivante.