



## Indicateurs suivis

SDIS05



## Table des matières

Filtres appliqués	3
Thème : Mettre en oeuvre les formations grand public	4
Nombre d'apprenants	4
Nombre de journées formateurs	5
Nombre de journées stagiaires	6
Nombre de stages organisés	7
Taux d'abandon	8
Taux d'échec	9
Taux d'échecs partiels	10
Taux de retour des enquêtes	11
Taux de réussite	12
Taux de satisfaction	13

## Filtres appliqués

### Filtres

Vous visualisez les indicateurs

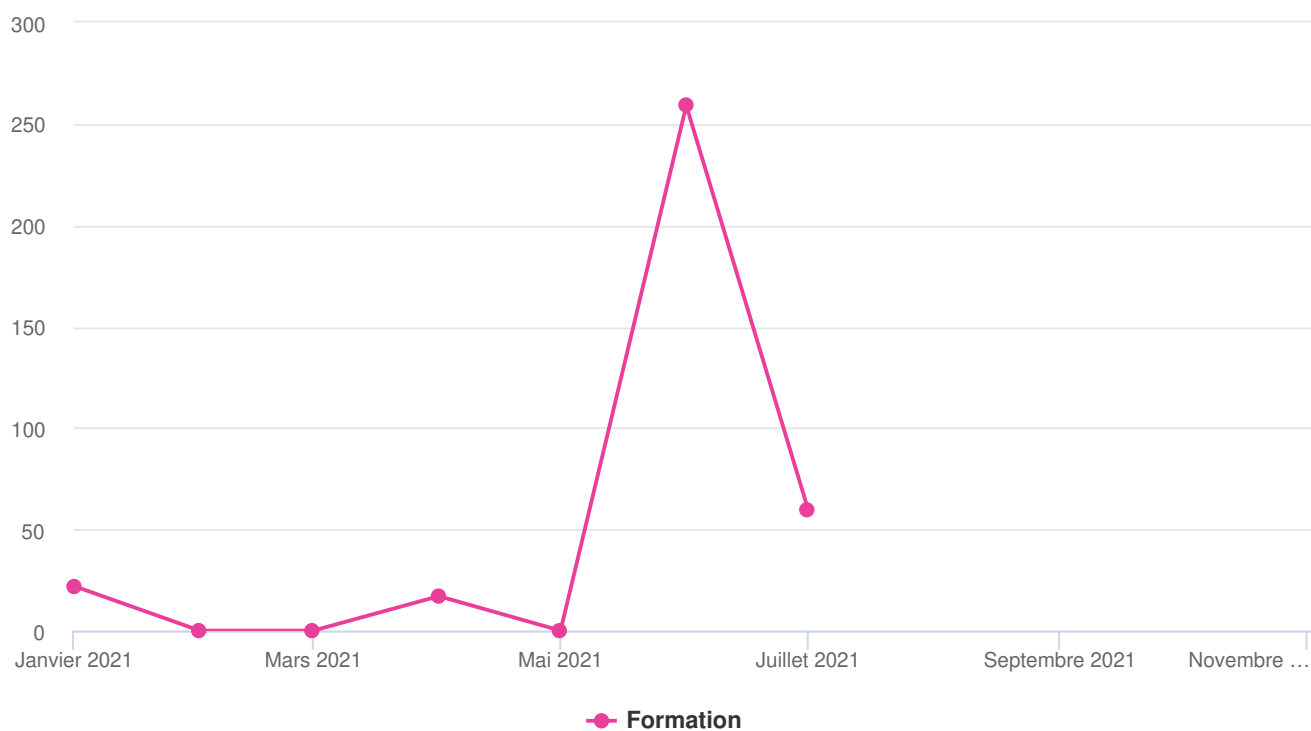
- qui concernent la période du **01/01/2021** au **03/11/2021**

## Thème : Mettre en oeuvre les formations grand public

### Nombre d'apprenants

**Définition :**

Nombre d'apprenants toutes formations comprises

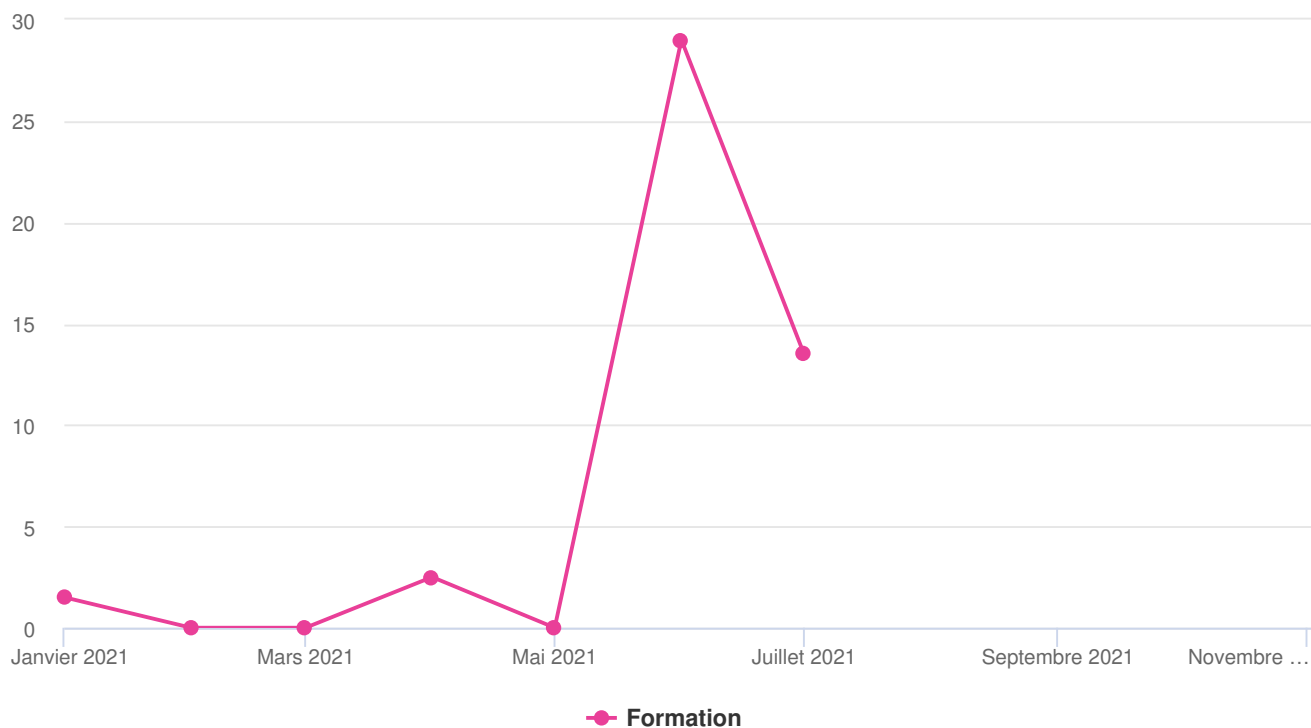


Fréquence : Mensuelle

Minimum : 0 - Maximum : 259 - Moyenne : 51.14

Date	Valeur	Évolution
Janvier 2021	22	= - 0
Février 2021	0	▼ - 22
Mars 2021	0	= - 0
Avril 2021	17	▲ + 17
Mai 2021	0	▼ - 17
Juin 2021	259	▲ + 259
Juillet 2021	60	▼ - 199

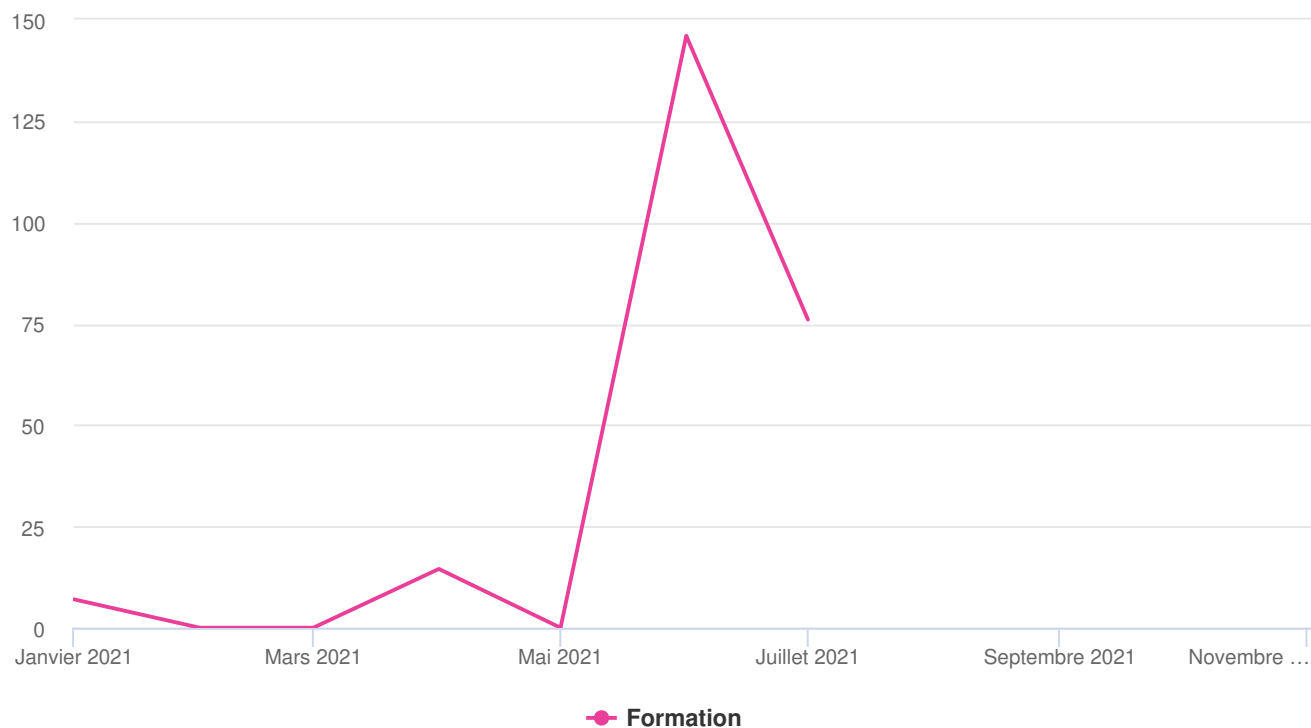
## Nombre de journées formateurs



Fréquence : Mensuelle  
 Minimum : 0 - Maximum : 29 - Moyenne : 6.64

Date	Valeur	Évolution
Janvier 2021	1.5	= - 0
Février 2021	0	▼ - 1
Mars 2021	0	= - 0
Avril 2021	2.5	▲ + 2
Mai 2021	0	▼ - 2
Juin 2021	29	▲ + 29
Juillet 2021	13.5	▼ - 15

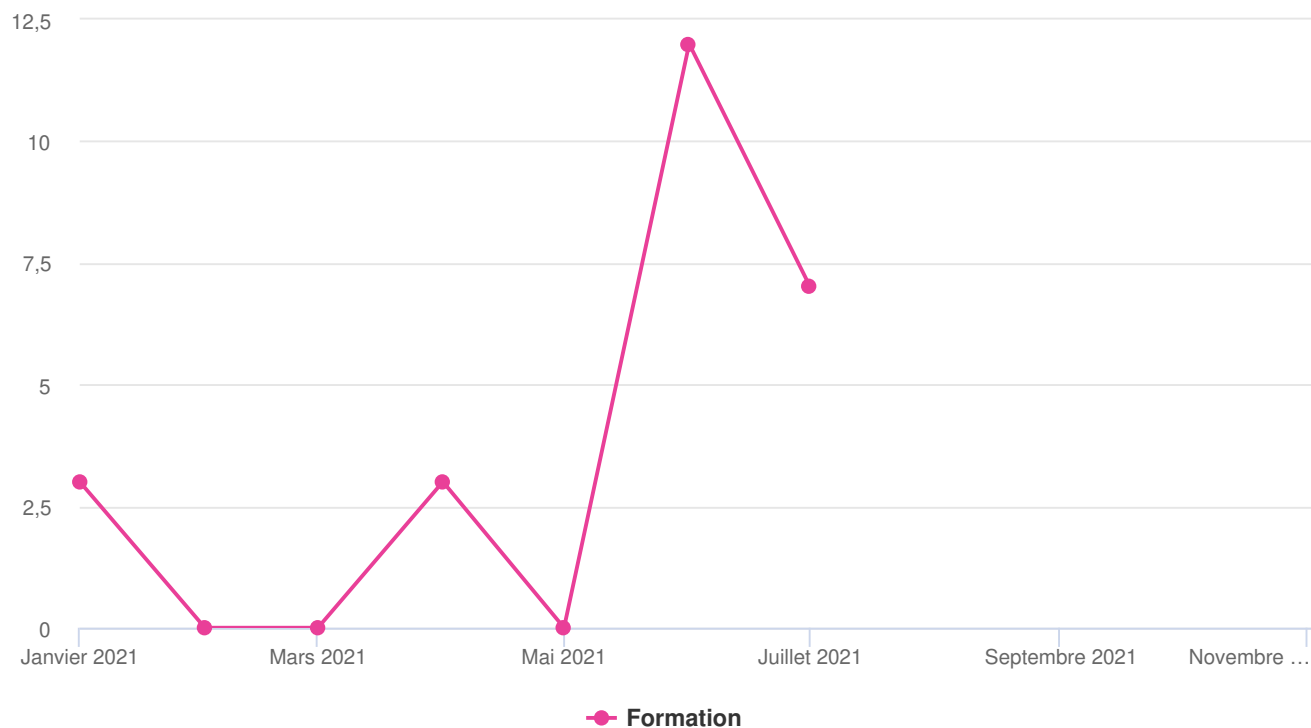
## Nombre de journées stagiaires



Fréquence : Mensuelle  
 Minimum : 0 - Maximum : 146 - Moyenne : 30.44

Date	Valeur	Évolution	Commentaire
Janvier 2021	7	= - 0	
Février 2021	0	▼ - 7	
Février 2021	0	= - 0	COVID
Mars 2021	0	= - 0	
Avril 2021	14.5	▲ + 14	
Mai 2021	0	▼ - 14	
Juin 2021	146	▲ + 146	
Juillet 2021	76	▼ - 70	

## Nombre de stages organisés



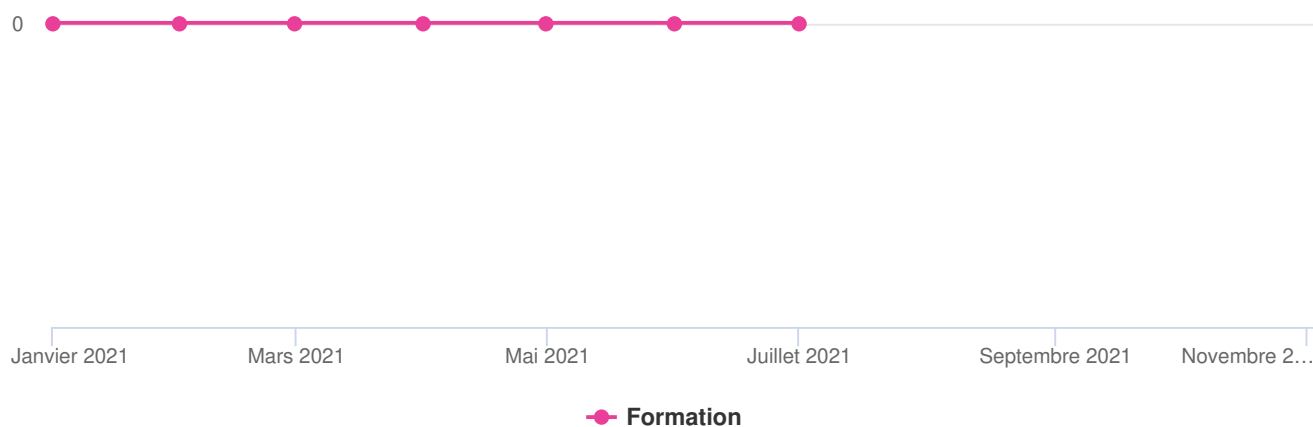
Fréquence : Mensuelle  
 Minimum : 0 - Maximum : 12 - Moyenne : 3.57

Date	Valeur	Évolution
Janvier 2021	3	= - 0
Février 2021	0	▼ - 3
Mars 2021	0	= - 0
Avril 2021	3	▲ + 3
Mai 2021	0	▼ - 3
Juin 2021	12	▲ + 12
Juillet 2021	7	▼ - 5

## Taux d'abandon

**Définition :**

Nombre d'abandon avant la fin de la formation sur nombre de stagiaire



Fréquence : Mensuelle  
 Minimum : 0 - Maximum : 0 - Moyenne : 0

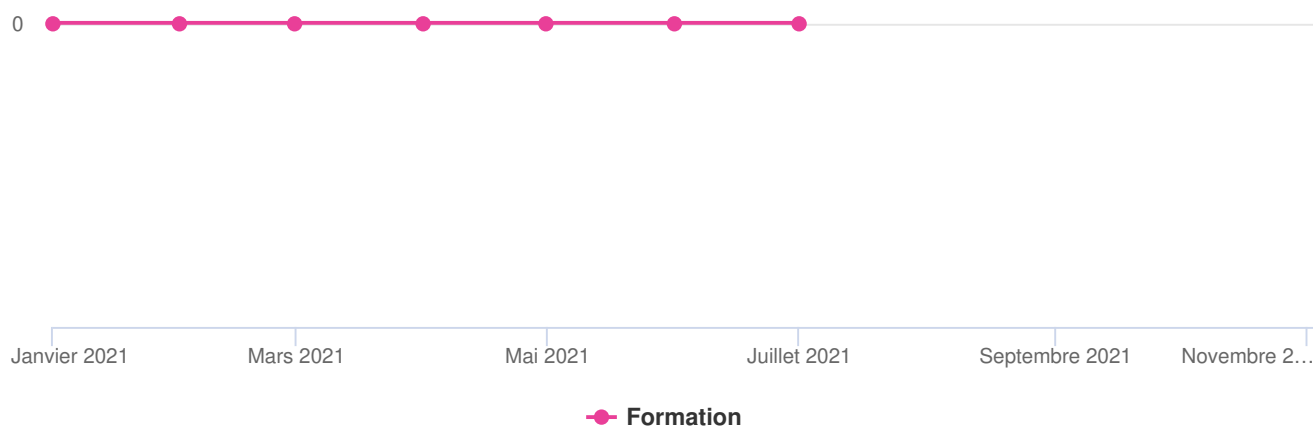
Date	Valeur	Évolution
Janvier 2021	0	= - 0
Février 2021	0	= - 0
Mars 2021	0	= - 0
Avril 2021	0	= - 0
Mai 2021	0	= - 0
Juin 2021	0	= - 0
Juillet 2021	0	= - 0



## Taux d'échec

**Définition :**

Nombre d'échecs / nombre de candidats



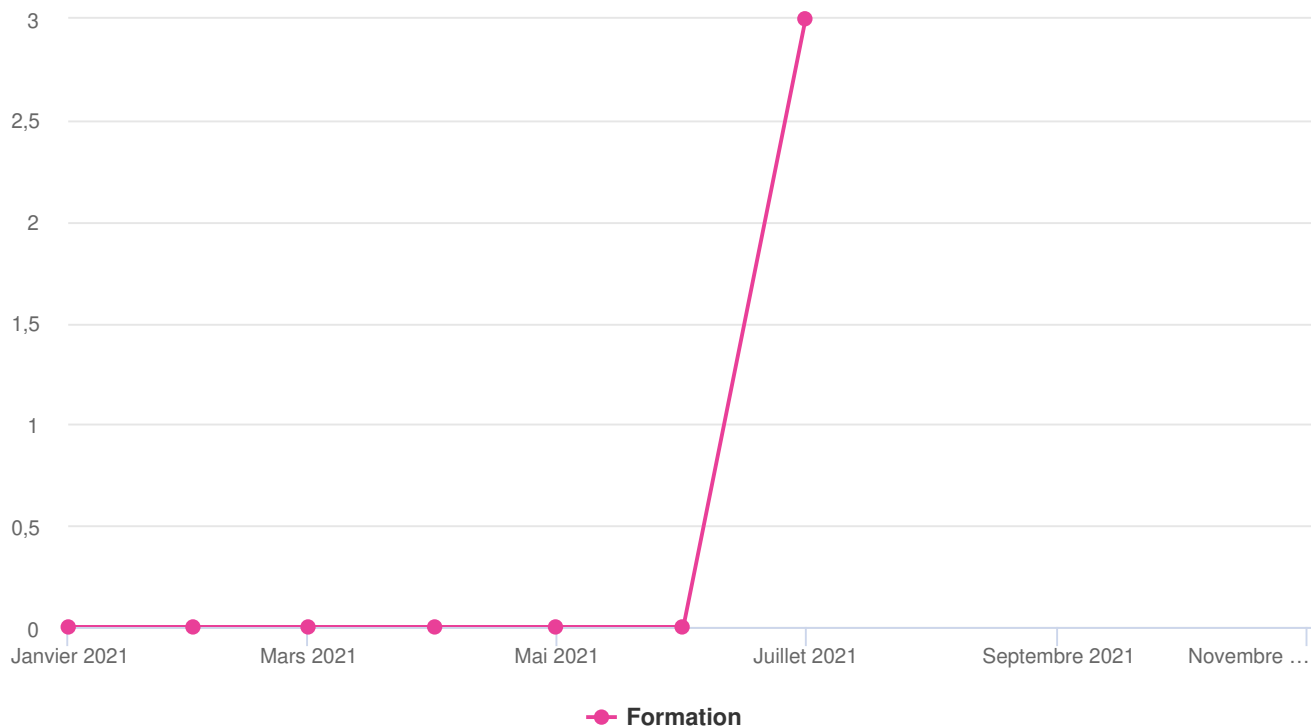
Fréquence : Mensuelle  
 Minimum : 0 - Maximum : 0 - Moyenne : 0

Date	Valeur	Évolution
Janvier 2021	0	= - 0
Février 2021	0	= - 0
Mars 2021	0	= - 0
Avril 2021	0	= - 0
Mai 2021	0	= - 0
Juin 2021	0	= - 0
Juillet 2021	0	= - 0

## Taux d'échecs partiels

**Définition :**

Nombre de plan d'action / nombre de participants



Fréquence : Mensuelle  
 Minimum : 0 - Maximum : 3 - Moyenne : 0.43

Date	Valeur	Évolution
Janvier 2021	0	= - 0
Février 2021	0	= - 0
Mars 2021	0	= - 0
Avril 2021	0	= - 0
Mai 2021	0	= - 0
Juin 2021	0	= - 0
Juillet 2021	3	▲ + 3



## Taux de retour des enquêtes

**Définition :**

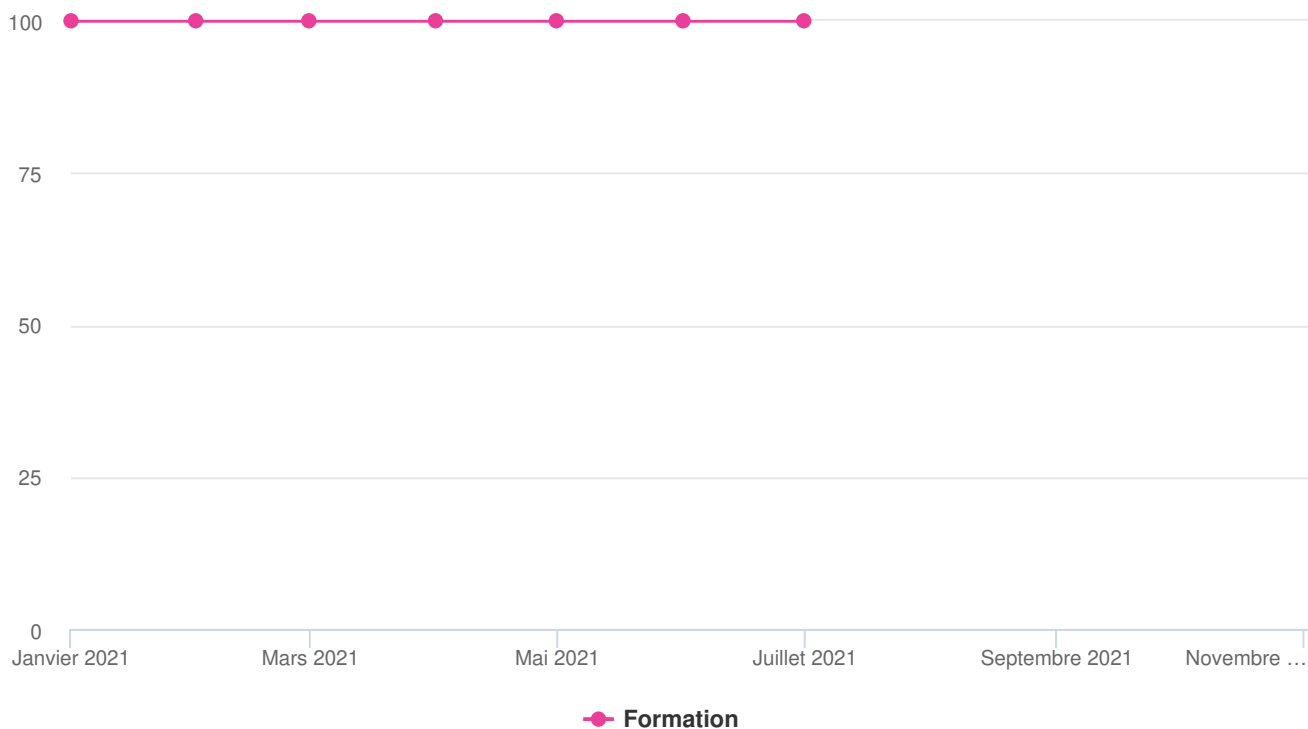
Nombre d'enquêtes renseignées / nombre d'enquêtes envoyées

Aucune donnée à afficher

## Taux de réussite

**Définition :**

(Nombre de réussite / nombre de candidats) \* 100



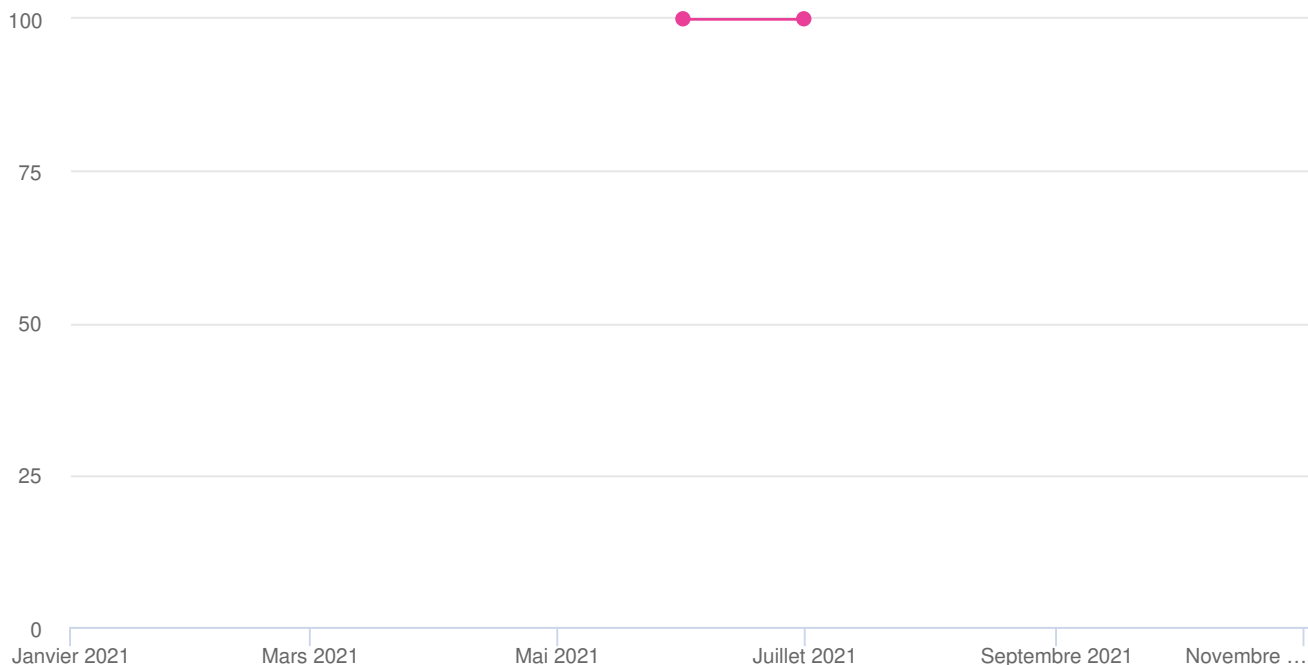
Fréquence : Mensuelle  
 Minimum : 0 - Maximum : 100 - Moyenne : 100

Date	Valeur	Évolution
Janvier 2021	100	= - 0
Février 2021	100	= - 0
Mars 2021	100	= - 0
Avril 2021	100	= - 0
Mai 2021	100	= - 0
Juin 2021	100	= - 0
Juillet 2021	100	= - 0

## Taux de satisfaction

**Définition :**

(Nombre de réponses positives (soit les satisfaisant et les très satisfaisant) / Nombre total de réponse) x100



● Formation

Fréquence : Mensuelle  
 Minimum : 0 - Maximum : 100 - Moyenne : 100

Date	Valeur	Évolution
Juin 2021	100	= - 0
Juillet 2021	100	= - 0