



Indicateurs suivis

SDIS05

Table des matières

Filtres appliqués	3
Thème : Mettre en oeuvre les formations sapeurs-pompiers	4
Nombre d'apprenants	4
Formation	4
Nombre de journées de FMPA réalisée	5
Formation	5
Nombre de journées formateurs	7
Nombre de journées stagiaires organisées par le SDIS 05	8
Nombre de journées stagiaires organisés par un organisme de formation externe (CNFPT, ENSOSP, ECASC, autres SIS...)	9
Nombre de stages organisés par le SDIS 05	10
Taux d'abandon	11
Taux d'échec	12
Taux d'échecs partiels	13
Taux de réussite	14
Taux de satisfaction	15
Z_Nombre de journées formateur du groupement formation sur le temps de travail	16
Z_Nombre de journées formateurs interne SPP de BCN	17
Z_Nombre de journées formateurs interne SPP de GAP	18
Z_Nombre de journées formateurs interne SPP du CODIS 05	19

Filtres appliqués

Filtres

Vous visualisez les indicateurs

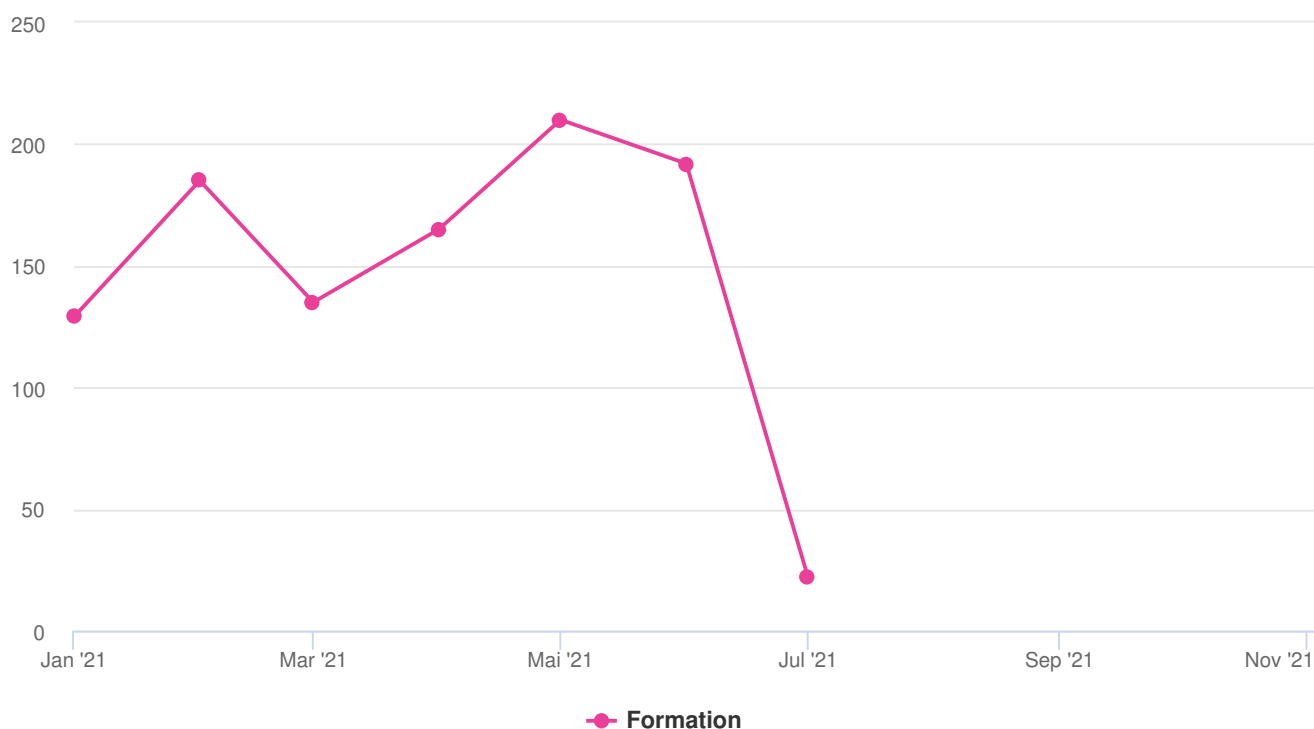
- qui concernent la période du **01/01/2021** au **03/11/2021**

Thème : Mettre en oeuvre les formations sapeurs-pompiers

Nombre d'apprenants

Définition :

Nombre d'apprenants toutes formations comprises



Formation

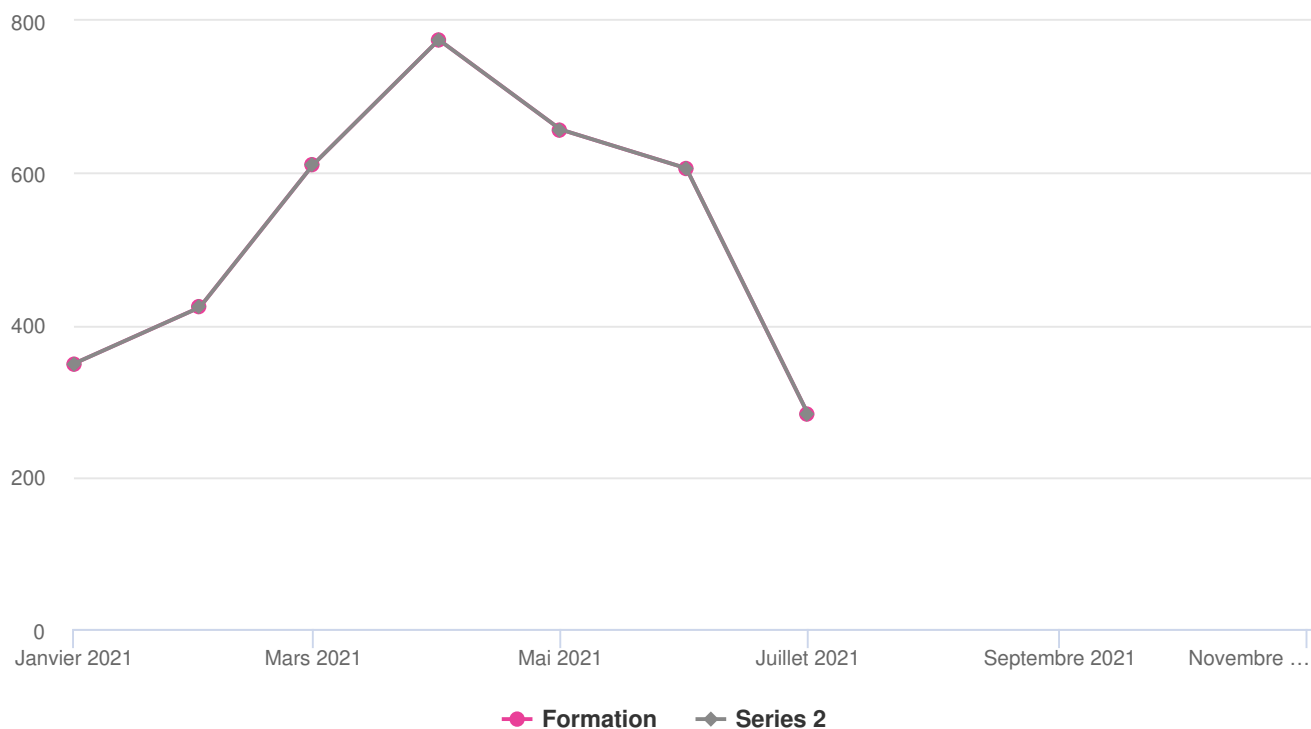
Fréquence : Mensuelle
 Minimum : 0 - Maximum : 210 - Moyenne : 148.29

Date	Valeur	Évolution
Janvier 2021	129	= - 0
Février 2021	185	▲ + 56
Mars 2021	135	▼ - 50
Avril 2021	165	▲ + 30
Mai 2021	210	▲ + 45
Juin 2021	192	▼ - 18
Juillet 2021	22	▼ - 170

Nombre de journées de FMPA réalisée

Définition :

Stagiaires + formateurs



Formation

Fréquence : Mensuelle
 Minimum : 0 - Maximum : 775 - Moyenne : 529.14

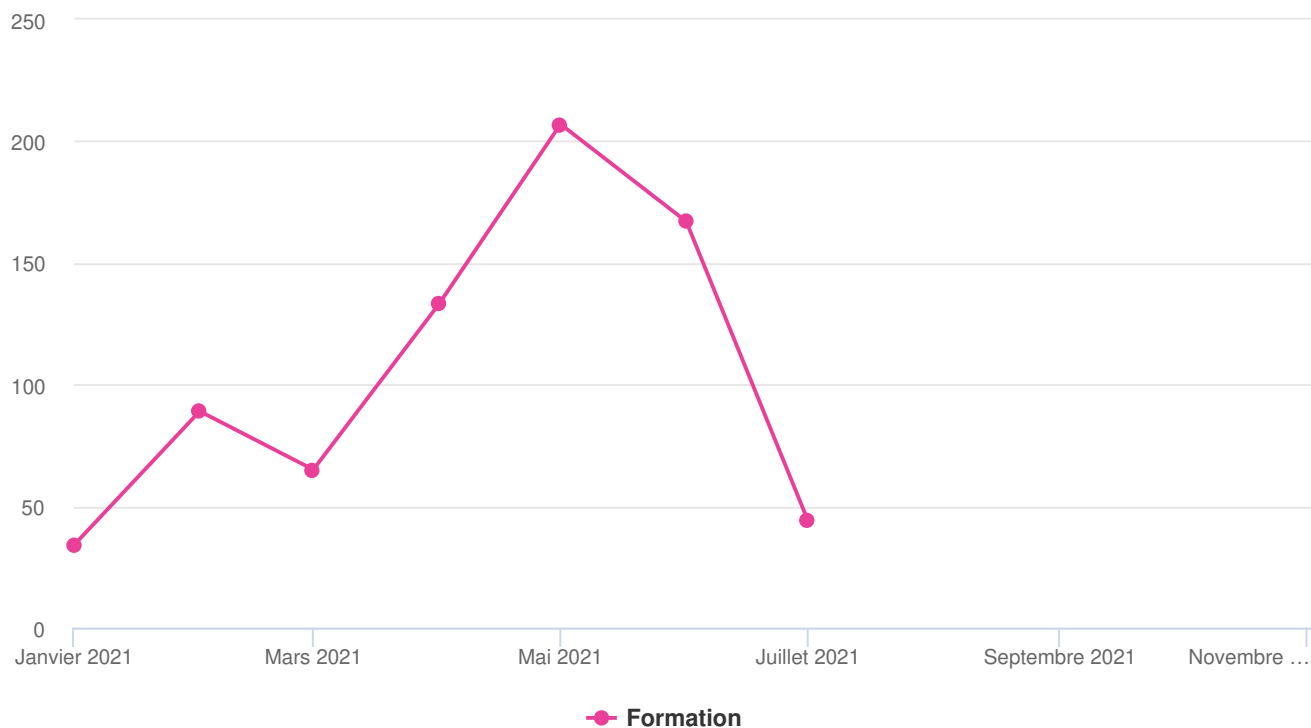
Date	Valeur	Évolution
Janvier 2021	349	= - 0
Février 2021	423	▲ + 74
Mars 2021	611	▲ + 188
Avril 2021	775	▲ + 164
Mai 2021	657	▼ - 118
Juin 2021	606	▼ - 51
Juillet 2021	283	▼ - 323

Minimum : 0 - Maximum : 775 - Moyenne : 529.14

Date	Valeur	Évolution
Janvier 2021	349	
Février 2021	423	▲ + 74

Mars 2021	611	▲ + 188
Avril 2021	775	▲ + 164
Mai 2021	657	▼ - 118
Juin 2021	606	▼ - 51
Juillet 2021	283	▼ - 323

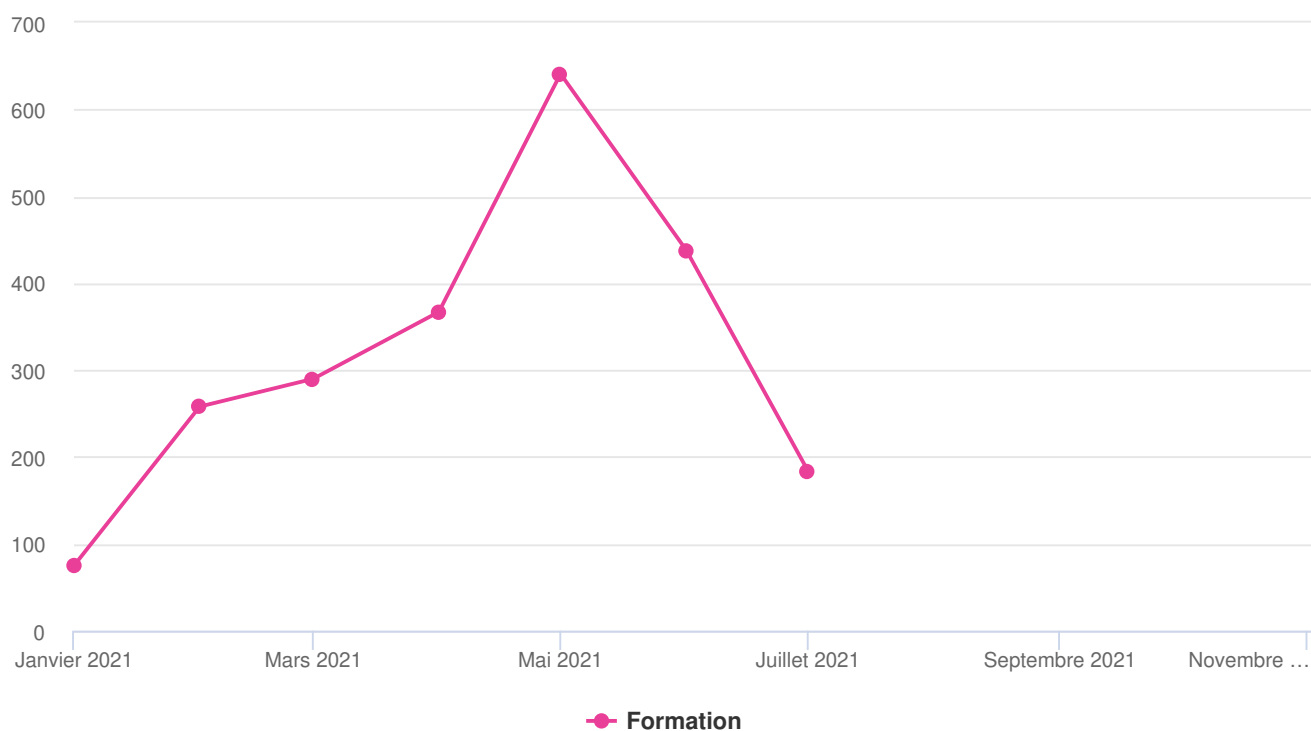
Nombre de journées formateurs



Fréquence : Mensuelle
 Minimum : 0 - Maximum : 207 - Moyenne : 105.57

Date	Valeur	Évolution
Janvier 2021	34	= - 0
Février 2021	89	▲ + 55
Mars 2021	65	▼ - 24
Avril 2021	133	▲ + 68
Mai 2021	207	▲ + 74
Juin 2021	167	▼ - 40
Juillet 2021	44	▼ - 123

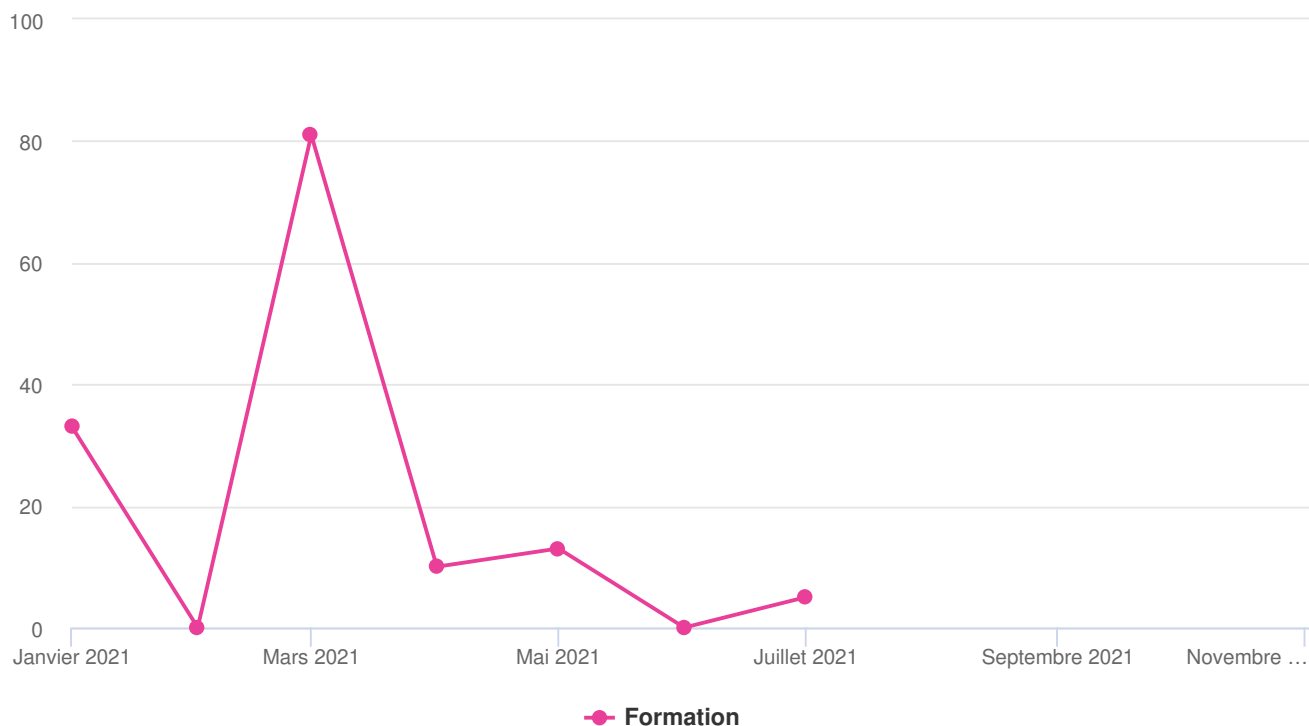
Nombre de journées stagiaires organisées par le SDIS 05



Fréquence : Mensuelle
Minimum : 0 - Maximum : 641 - Moyenne : 321.86

Date	Valeur	Évolution
Janvier 2021	75	= - 0
Février 2021	258	▲ + 183
Mars 2021	290	▲ + 32
Avril 2021	367	▲ + 77
Mai 2021	641	▲ + 274
Juin 2021	438	▼ - 203
Juillet 2021	184	▼ - 254

Nombre de journées stagiaires organisés par un organisme de formation externe (CNFPT, ENSOSP, ECASC, autres SIS...)

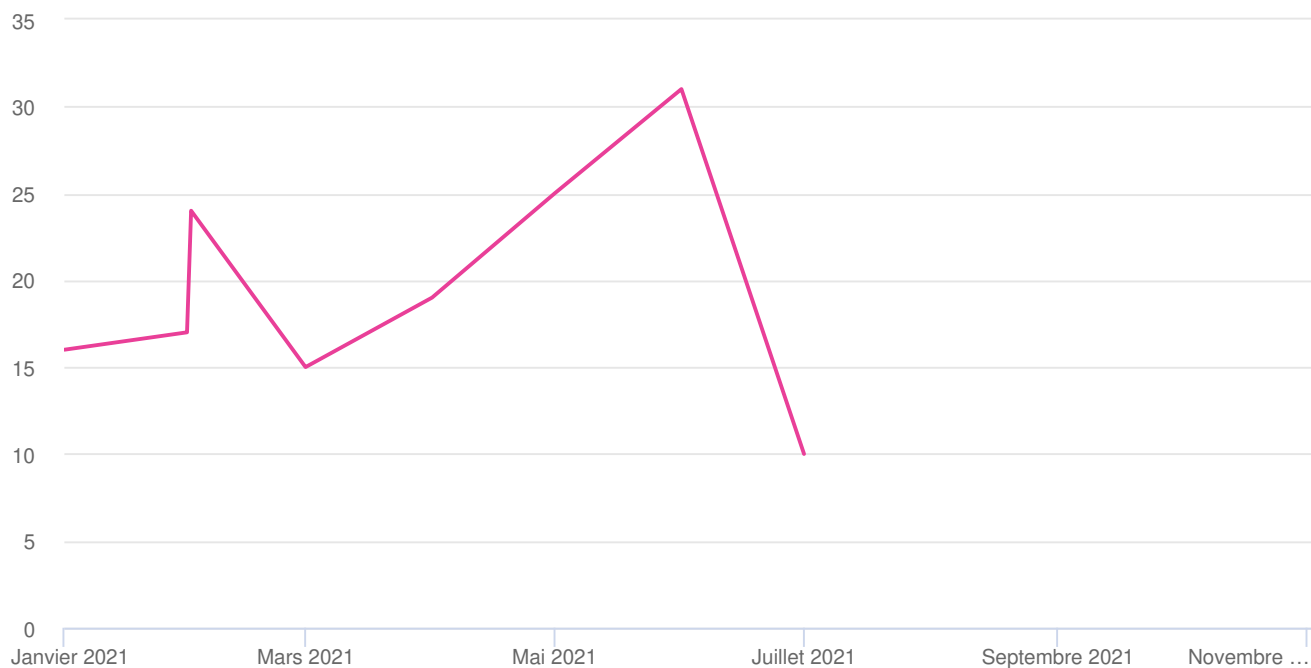


Fréquence : Mensuelle

Minimum : 0 - Maximum : 81 - Moyenne : 20.29

Date	Valeur	Évolution
Janvier 2021	33	= - 0
Février 2021	0	▼ - 33
Mars 2021	81	▲ + 81
Avril 2021	10	▼ - 71
Mai 2021	13	▲ + 3
Juin 2021	0	▼ - 13
Juillet 2021	5	▲ + 5

Nombre de stages organisés par le SDIS 05



● Formation

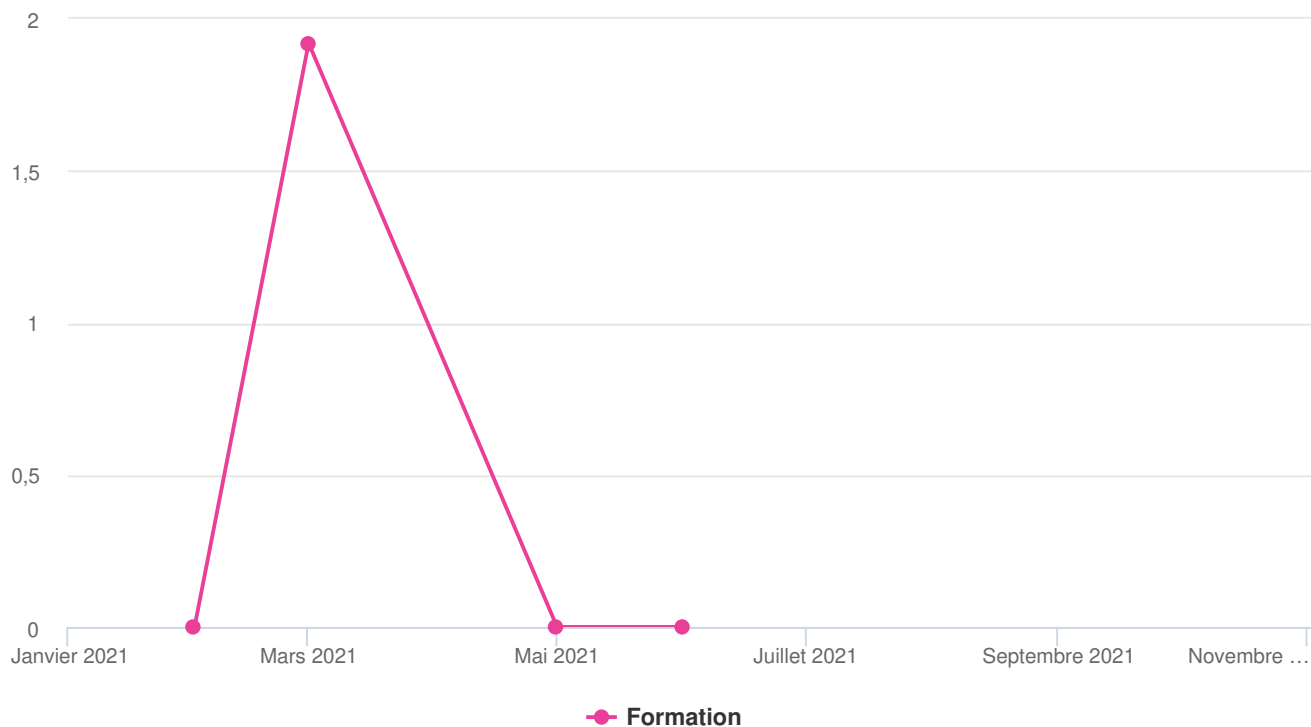
Fréquence : Mensuelle
Minimum : 0 - Maximum : 31 - Moyenne : 19.63

Date	Valeur	Évolution
Janvier 2021	16	= - 0
Janvier 2021	17	▲ + 1
Février 2021	24	▲ + 7
Mars 2021	15	▼ - 9
Avril 2021	19	▲ + 4
Mai 2021	25	▲ + 6
Juin 2021	31	▲ + 6
Juillet 2021	10	▼ - 21

Taux d'abandon

Définition :

(Nombre d'abandon avant la fin de la formation sur nombre de stagiaire / nombre de stagiaire total) * 100



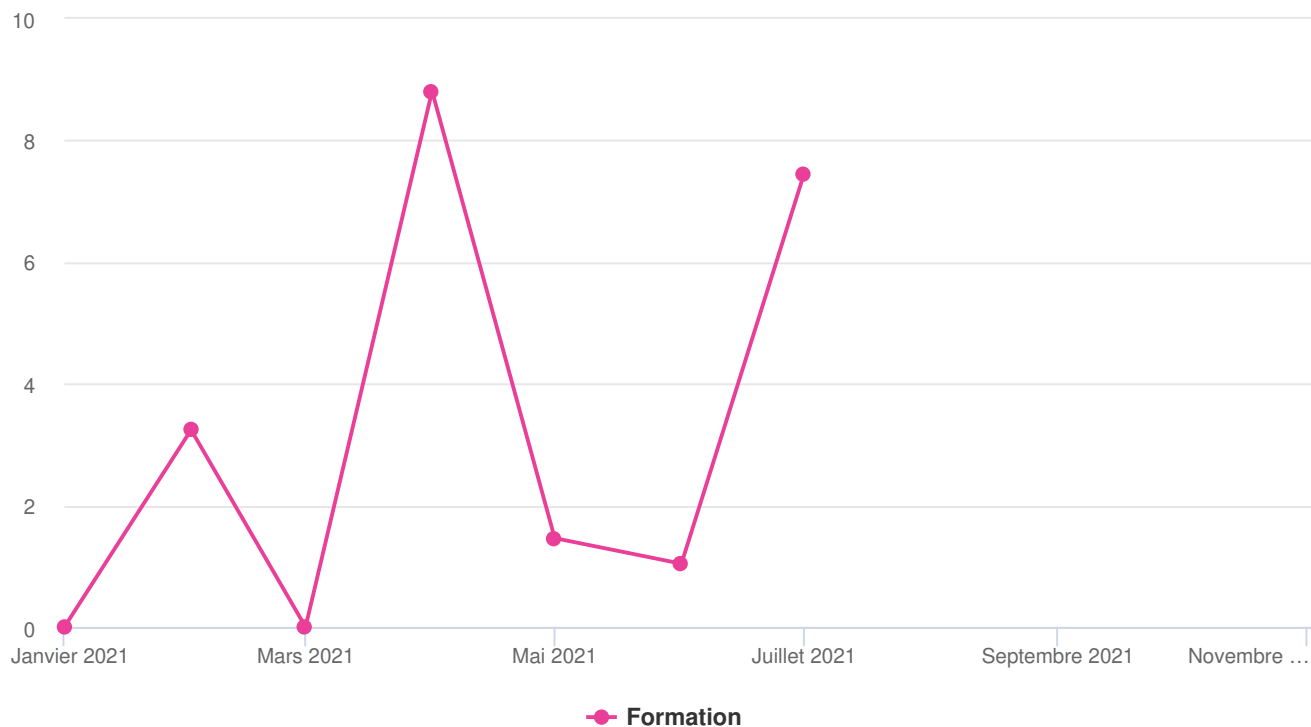
Fréquence : Mensuelle
 Minimum : 0 - Maximum : 1.92 - Moyenne : 0.48

Date	Valeur	Évolution
Février 2021	0	= - 0
Mars 2021	1.92	▲ + 1
Mai 2021	0	▼ - 1
Juin 2021	0	= - 0

Taux d'échec

Définition :

(Nombre d'échecs sans plan d'action / nombre de candidats) * 100



Fréquence : Mensuelle

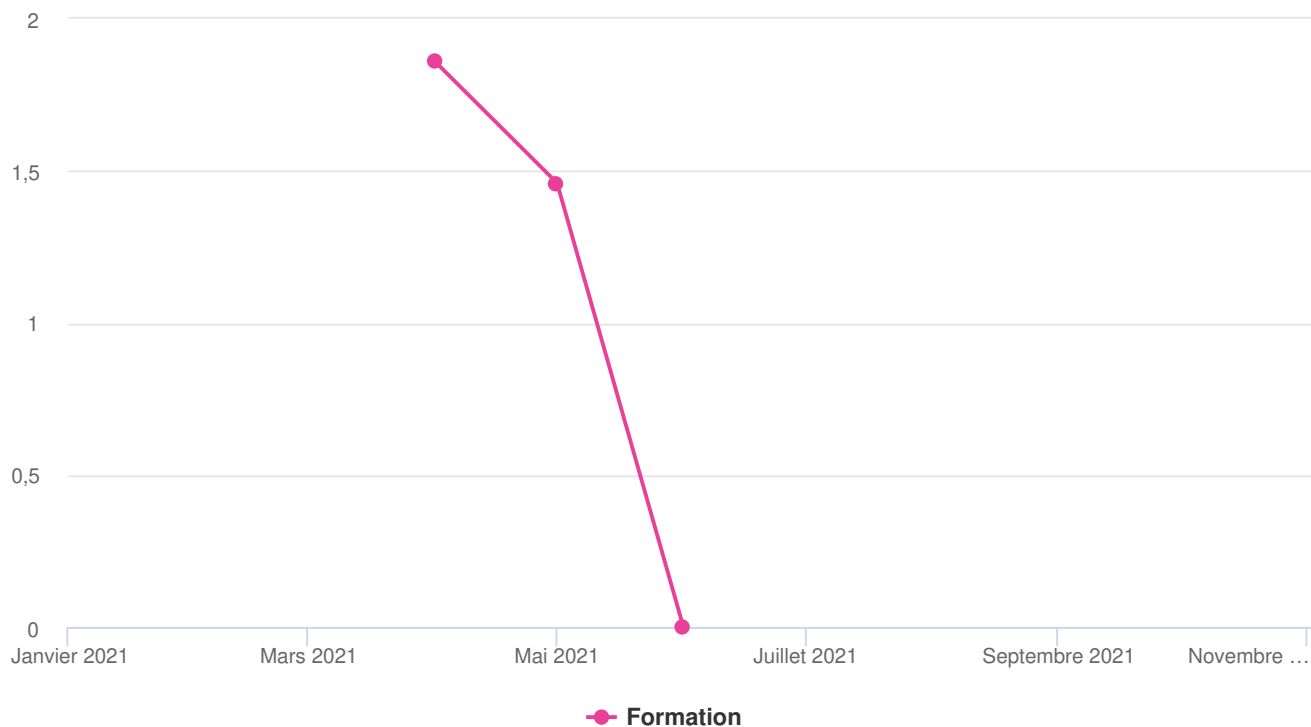
Minimum : 0 - Maximum : 8.81 - Moyenne : 3.14

Date	Valeur	Évolution
Janvier 2021	0	= - 0
Février 2021	3.24	▲ + 3
Mars 2021	0	▼ - 3
Avril 2021	8.81	▲ + 8
Mai 2021	1.46	▼ - 7
Juin 2021	1.04	▼ - 0
Juillet 2021	7.45	▲ + 6

Taux d'échecs partiels

Définition :

Nombre de plan d'action sans délivrance de diplôme / nombre de participants



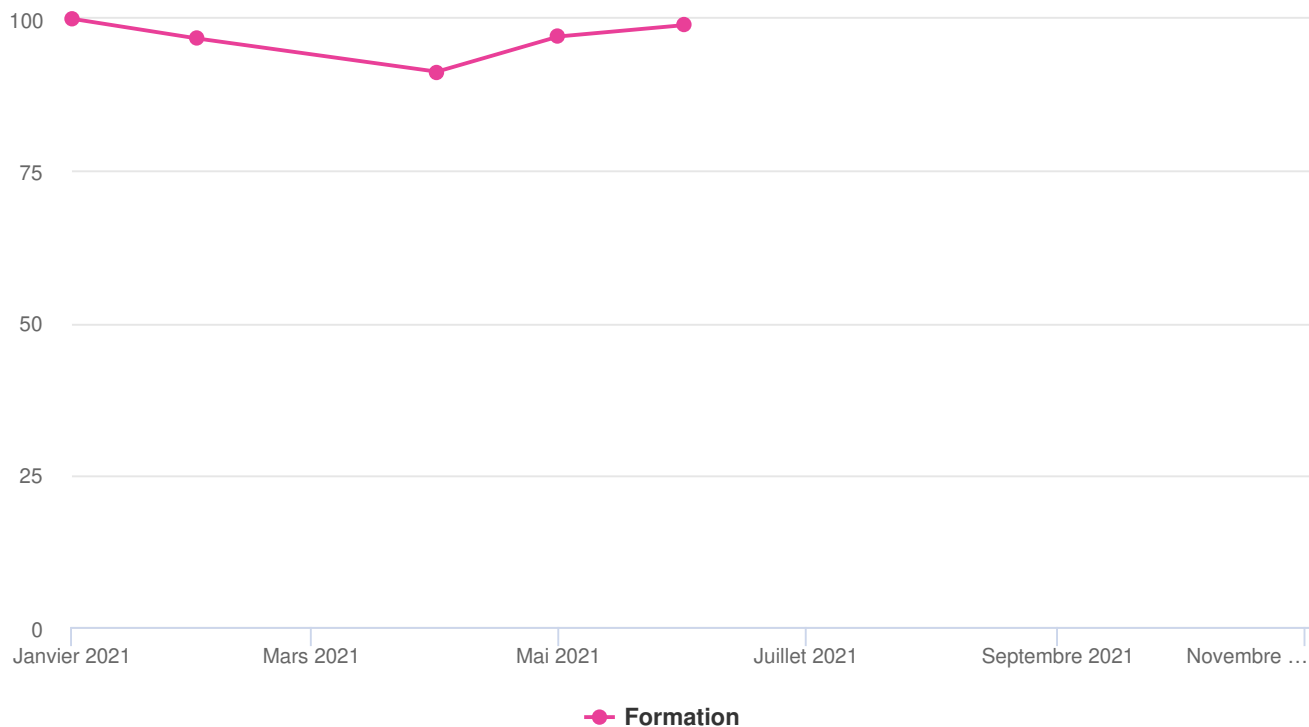
Fréquence : Mensuelle
 Minimum : 0 - Maximum : 1.86 - Moyenne : 1.11

Date	Valeur	Évolution
Avril 2021	1.86	= - 0
Mai 2021	1.46	▼ - 0
Juin 2021	0	▼ - 1

Taux de réussite

Définition :

Nombre de réussite / nombre de candidats - nombre d'abandons



Fréquence : Mensuelle

Minimum : 0 - Maximum : 100 - Moyenne : 96.82

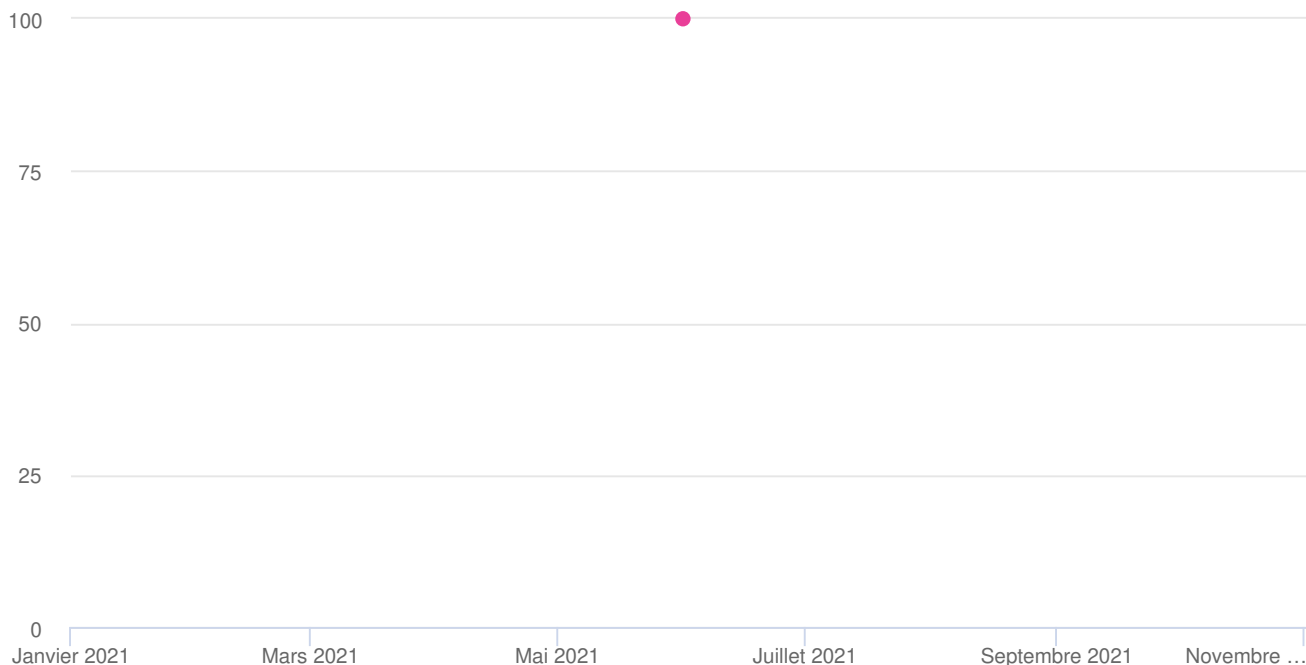
Date	Valeur	Évolution
Janvier 2021	100	= - 0
Février 2021	96.75	▼ - 3
Avril 2021	91.3	▼ - 5
Mai 2021	97.09	▲ + 5
Juin 2021	98.96	▲ + 1



Taux de satisfaction

Définition :

(Nombre de réponses positives (soit les satisfaisant et les très satisfaisant) / Nombre total de réponse) x100

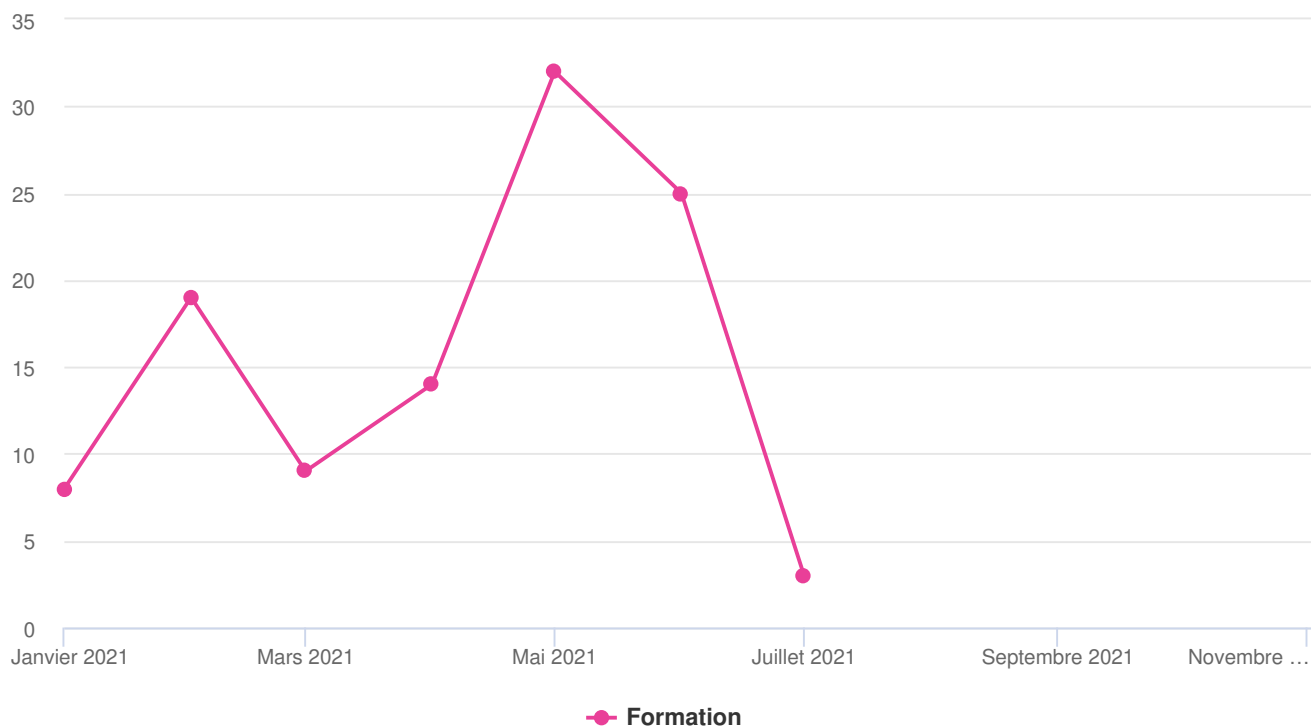


● Formation

Fréquence : Mensuelle
 Minimum : 0 - Maximum : 100 - Moyenne : 100

Date	Valeur	Évolution
Juin 2021	100	

Z_Nombre de journées formateur du groupement formation sur le temps de travail

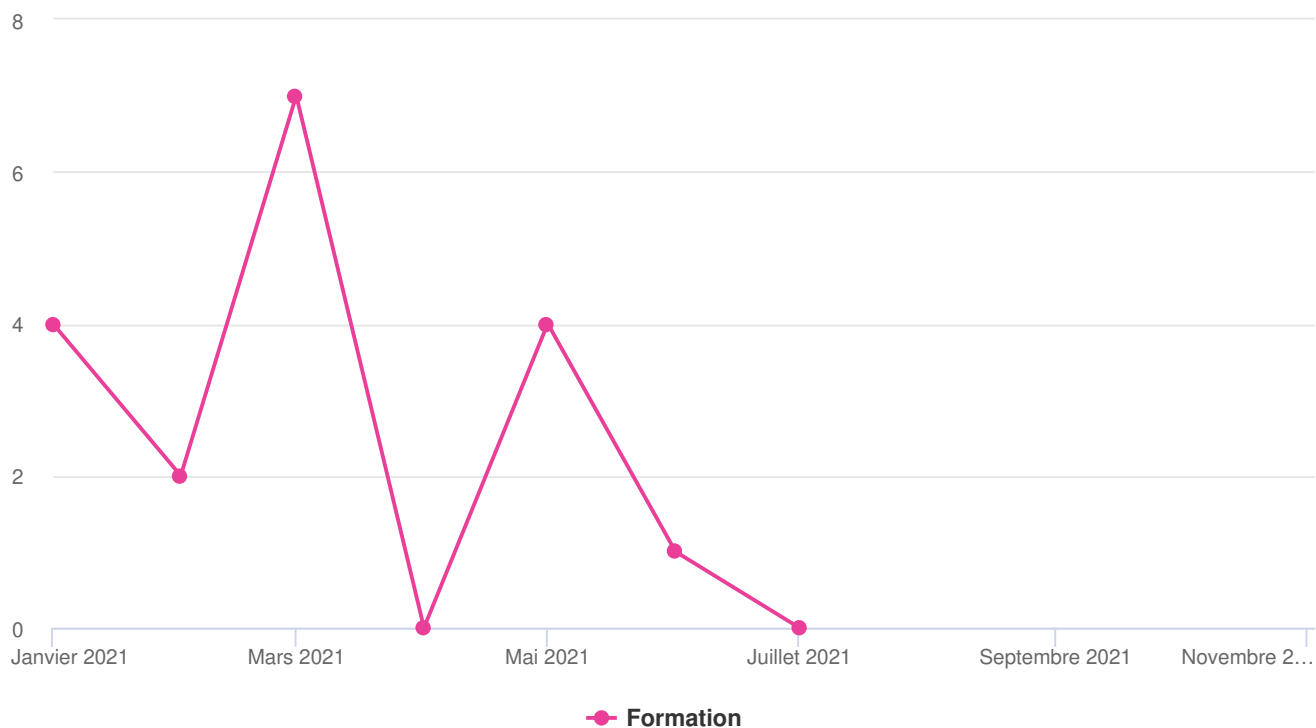


Fréquence : Mensuelle

Minimum : 0 - Maximum : 32 - Moyenne : 15.71

Date	Valeur	Évolution
Janvier 2021	8	= - 0
Février 2021	19	▲ + 11
Mars 2021	9	▼ - 10
Avril 2021	14	▲ + 5
Mai 2021	32	▲ + 18
Juin 2021	25	▼ - 7
Juillet 2021	3	▼ - 22

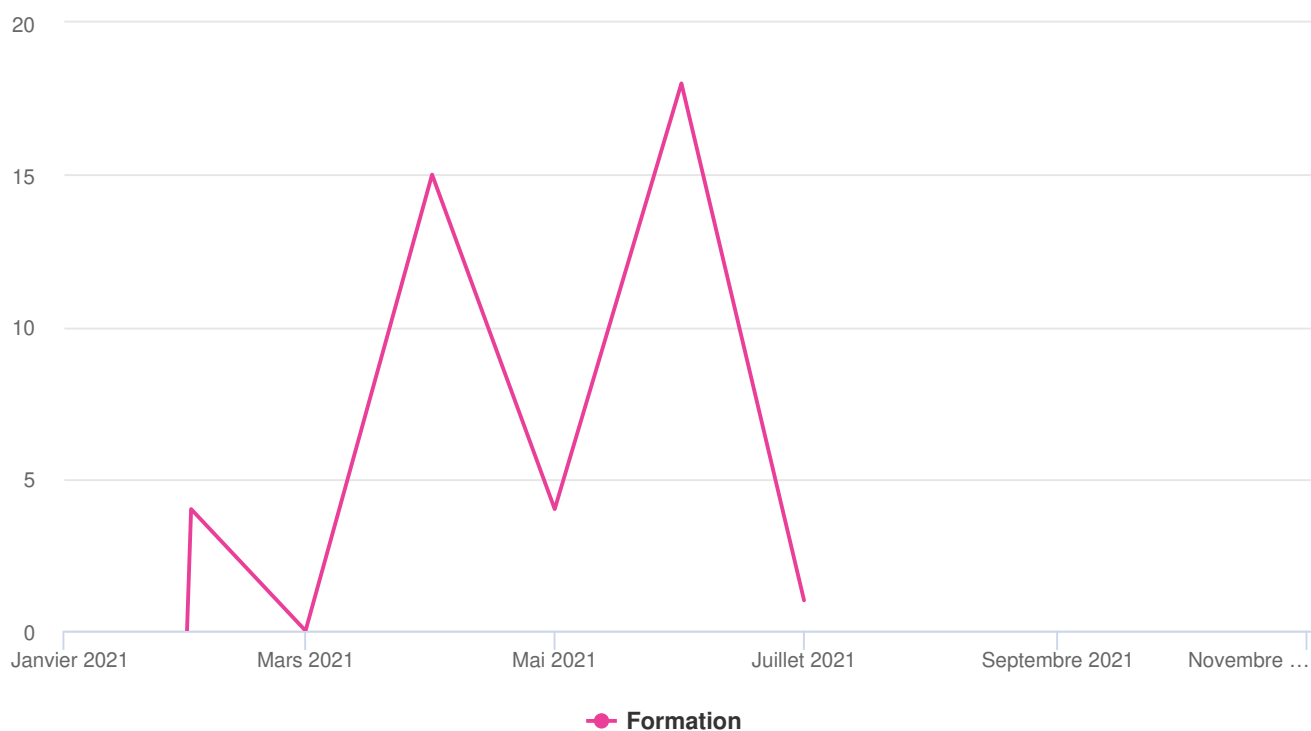
Z_Nombre de journées formateurs interne SPP de BCN



Fréquence : Mensuelle
 Minimum : 0 - Maximum : 7 - Moyenne : 2.57

Date	Valeur	Évolution
Janvier 2021	4	= - 0
Février 2021	2	▼ - 2
Mars 2021	7	▲ + 5
Avril 2021	0	▼ - 7
Mai 2021	4	▲ + 4
Juin 2021	1	▼ - 3
Juillet 2021	0	▼ - 1

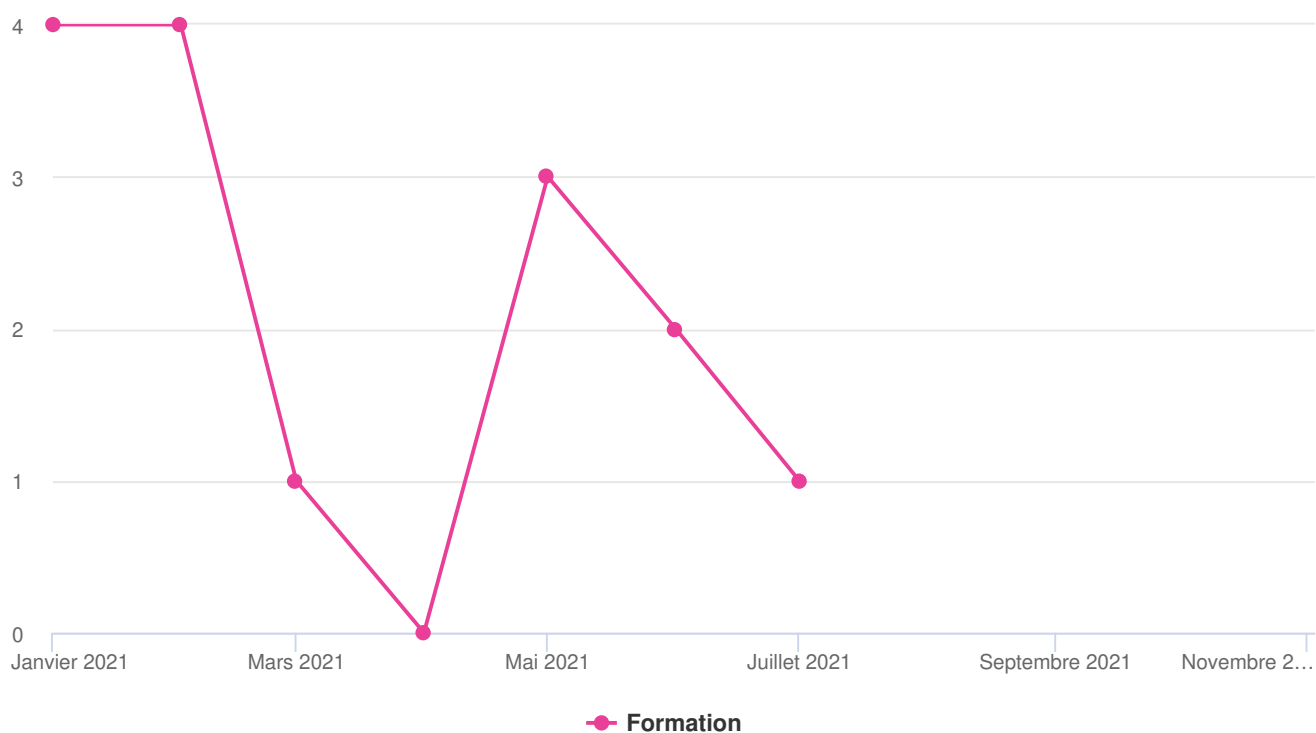
Z_Nombre de journées formateurs interne SPP de GAP



Fréquence : Mensuelle
Minimum : 0 - Maximum : 18 - Moyenne : 6

Date	Valeur	Évolution
Janvier 2021	0	= - 0
Février 2021	4	▲ + 4
Mars 2021	0	▼ - 4
Avril 2021	15	▲ + 15
Mai 2021	4	▼ - 11
Juin 2021	18	▲ + 14
Juillet 2021	1	▼ - 17

Z_Nombre de journées formateurs interne SPP du CODIS 05



Fréquence : Mensuelle
 Minimum : 0 - Maximum : 4 - Moyenne : 2.14

Date	Valeur	Évolution
Janvier 2021	4	= - 0
Février 2021	4	= - 0
Mars 2021	1	▼ - 3
Avril 2021	0	▼ - 1
Mai 2021	3	▲ + 3
Juin 2021	2	▼ - 1
Juillet 2021	1	▼ - 1